

**Бухгалтерский баланс
на 31 декабря 2013 г.**


Организация	Открытое акционерное общество "Завод по ремонту электротехнического оборудования"	по ОКПО	84197232
Идентификационный номер налогоплательщика		ИНН	7724646338
Вид экономической деятельности	Предоставление услуг по монтажу, ремонту и техническому обслуживанию прочего электрооборудования, не включенного в другие группировки	по ОКВЭД	31.62.9
Организационно-правовая форма / форма собственности	Открытые акционерные общества/Смешанная российская собственность с долей собственности субъектов Российской Федерации	по ОКОПФ / ОКФС	47 / 42
Единица измерения: тыс. руб.		по ОКЕИ	384
Местонахождение (адрес)	115201, Москва г. ш. Старокаширское, д.4А, корп.№9, кварт.№9		

Пояснения 1	Наименование показателя 2	Код	На 31 декабря 2013 г.з	На 31 декабря 2012 г.4	На 31 декабря 2011 г.5
	АКТИВ				
	I. ВНЕОБОРОТНЫЕ АКТИВЫ				
4	Нематериальные активы	1110	-	-	17
	Результаты исследований и разработок	1120	-	-	-
	Нематериальные поисковые активы	1130	-	-	-
	Материальные поисковые активы	1140	-	-	-
5	Основные средства	1150	561 751	552 866	554 969
	Доходные вложения в материальные ценности	1160	-	-	-
	Финансовые вложения	1170	-	-	-
	Отложенные налоговые активы	1180	1 771	-	-
	Прочие внеоборотные активы	1190	-	-	-
	Итого по разделу I	1100	563 522	552 866	554 986
	II. ОБОРОТНЫЕ АКТИВЫ				
7	Запасы	1210	174 491	132 964	86 947
	в том числе:				
	сырье, материалы и другие аналогичные ценности	1211	52 961	42 724	32 443
	затраты в незавершенном производстве (издержках обращения)	1212	104 878	71 840	42 106
	готовая продукция и товары для перепродажи	1213	16 092	17 821	12 398
	расходы будущих периодов	1214	560	579	-
	Налог на добавленную стоимость по приобретенным ценностям	1220	-	1	556
8	Дебиторская задолженность	1230	112 605	134 627	74 257
	в том числе:				
	покупатели и заказчики	1231	91 597	113 430	64 077
	авансы выданные	1232	2 837	7 850	7 929
	прочие дебиторы	1233	18 171	13 347	2 251
9	Финансовые вложения (за исключением денежных эквивалентов)	1240	-	9 000	1 500
10	Денежные средства и денежные эквиваленты	1250	11 261	33 859	69 453
11	Прочие оборотные активы	1260	105	258	190
	Итого по разделу II	1200	298 462	310 709	232 903
	БАЛАНС	1600	861 984	863 575	787 889

Закрытое акционерное общество
«Эйч Эл Би Внешаудит»
(ЗАО «Эйч Эл Би Внешаудит»)

Пояснения 1	Наименование показателя 2	Код	На 31 декабря 20 13 г.з	На 31 декабря 20 12 г.4	На 31 декабря 20 11 г.5
	ПАССИВ				
	III. КАПИТАЛ И РЕЗЕРВЫ 6				
12	Уставный капитал (складочный капитал, уставный фонд, вклады товарищей)	1310	611 608	611 608	611 608
	Собственные акции, выкупленные у акционеров	1320	(-)	(-)	(-)
	Переоценка внеоборотных активов	1340	-	-	-
13	Добавочный капитал (без переоценки)	1350	50 347	50 347	50 347
14	Резервный капитал	1360	1 204	717	489
	Нераспределенная прибыль (непокрытый убыток)	1370	22 084	23 772	14 266
	Итого по разделу III	1300	685 243	686 444	676 710
	IV. ДОЛГОСРОЧНЫЕ ОБЯЗАТЕЛЬСТВА				
	Заемные средства	1410	-	-	-
	Отложенные налоговые обязательства	1420	5 896	5 462	5 063
	Оценочные обязательства	1430	-	-	-
	Прочие обязательства	1450	-	-	-
	Итого по разделу IV	1400	5 896	5 462	5 063
	V. КРАТКОСРОЧНЫЕ ОБЯЗАТЕЛЬСТВА				
	Заемные средства	1510	-	-	-
8	Кредиторская задолженность	1520	164 955	160 463	104 324
	в том числе:				
	поставщики и подрядчики	1521	104 453	105 627	60 682
	авансы полученные	1523	688	1 694	1 242
	задолженность по налогам и сборам	1522	16 164	17 832	17 231
	прочие кредиторы	1524	43 650	35 310	25 169
	Доходы будущих периодов	1530	-	-	-
15	Оценочные обязательства	1540	5 890	11 206	1 792
	Прочие обязательства	1550	-	-	-
	Итого по разделу V	1500	170 845	171 669	106 116
	БАЛАНС	1700	861 984	863 575	787 889


Руководитель



Зотин О.А.

(подпись) (расшифровка подписи)

Главный бухгалтер



Шмелева Т.А.

(подпись) (расшифровка подписи)

" 28 " января 2014 г.

Закрытое акционерное общество
«Эйч Эл Би Внешаудит»
(ЗАО «Эйч Эл Би Внешаудит»)

**Отчет о финансовых результатах
За год 2013**

		Форма по ОКУД	Коды
		Дата (число, месяц, год)	0710001 31 12 2013
Организация	<u>Открытое акционерное общество "Завод по ремонту электротехнического оборудования"</u>	по ОКПО	84197232
Идентификационный номер налогоплательщика		ИНН	7724646338
Вид экономической деятельности	Предоставление услуг по монтажу, ремонту и техническому обслуживанию прочего электрооборудования, не включенного в другие группировки	по ОКВЭД	31.62.9
Организационно-правовая форма / форма собственности	<u>Открытые акционерные общества/Смешанная российская собственность с долей собственности субъектов Российской Федерации</u>	по ОКОПФ / ОКФС	47 / 42
Единица измерения: тыс. руб.		по ОКЕИ	384

Пояснения 1	Наименование показателя 2	Код	За 20 13 г.з	За 20 12 г.4
16	Выручка 5	2110	572 069	536 788
	в том числе:			
	выручка от услуг по ремонту электрооборудования и прочих услуг	2111	523 657	503 399
	выручка от производства прочего электрооборудования	2112	48 412	33 389
17	Себестоимость продаж	2120	(499 539)	(427 631)
	в том числе:			
	себестоимость услуг по ремонту электрооборудования и прочих услуг	2121	(458 066)	(397 528)
	себестоимость производства прочего оборудования	2122	(41 473)	(30 103)
	Валовая прибыль (убыток)	2100	72 530	109 157
	Коммерческие расходы	2210	(-)	(-)
	Управленческие расходы	2220	(71 713)	(88 788)
	Прибыль (убыток) от продаж	2200	817	20 369
	Доходы от участия в других организациях	2310	-	-
	Проценты к получению	2320	919	2 699
	Проценты к уплате	2330	(-)	(-)
	Прочие доходы	2340	9 385	4 436
	Прочие расходы	2350	(8 223)	(11 134)
	Прибыль (убыток) до налогообложения	2300	2 898	16 370
	Текущий налог на прибыль	2410	(3 003)	(6 237)
	в т.ч. постоянные налоговые обязательства (активы)	2421	1086	3362
	Изменение отложенных налоговых обязательств	2430	(434)	(399)
	Изменение отложенных налоговых активов	2450	1 771	-
	Прочее	2460	-	-
	Чистая прибыль (убыток)	2400	1 232	9 734

Закрытое акционерное общество
«Эйч Эл Би Внешаудит»
(ЗАО «Эйч Эл Би Внешаудит»)

Показатель 1	Наименование показателя 2	Код	За 20_13 г.3	За 20_12 г.4
	СПРАВОЧНО			
	Результат от переоценки внеоборотных активов, не включаемый в чистую прибыль (убыток) периода	2510	-	-
	Результат от прочих операций, не включаемый в чистую прибыль (убыток) периода	2520	-	-
	Совокупный финансовый результат периода 6	2500	1 232	9 734
	Базовая прибыль (убыток) на акцию	2900	-	-
	Разводненная прибыль (убыток) на акцию	2910	-	-

Руководитель

Зотин О.А.

(расшифровка подписи)

Главный бухгалтер

Шмелева Т.А.

(подпись) (расшифровка подписи)

" 28 " января 2014 г.

Закрываемое акционерное общество
«Эйч Эл Би Внешаудит»
(ЗАО «Эйч Эл Би Внешаудит»)

Отчет об изменениях капитала
на 31 декабря 2013 г.

Организация Открытое акционерное общество "Завод по ремонту электротехнического оборудования" Форма по ОКУД 0710001
 Дата (число, месяц, год) 31 12 2013
 по ОКПО 84197232
Идентификационный номер налогоплательщика ИНН 7724646338
Вид экономической деятельности Предоставление услуг по монтажу, ремонту и техническому обслуживанию прочего электрооборудования, не включенного в другие группировки по ОКВЭД 31.62.9
Организационно-правовая форма / форма собственности Открытые акционерные общества/Смешанная российская собственность с долей собственности субъектов Российской Федерации по ОКОПФ / ОКФС 47 / 42
Единица измерения: тыс. руб. по ОКЕИ 384

Коды
0710001
31 12 2013
84197232
7724646338
31.62.9
47 / 42
384

1. Движение капитала

Наименование показателя	Код НИ/стат	Уставный капитал	Собственные акции, выкупленные у акционеров	Добавочный капитал	Резервный капитал	Нераспределенная прибыль (непокрытый убыток)	Итого
Величина капитала на 31 декабря 2011 г.1	3100	611 608	(-)	50 347	489	14 266	676 710
<u>За 2012 г.2</u>							
Увеличение капитала - всего:	3210	-	-	-	-	9 734	9 734
в том числе:							
чистая прибыль	3211	x	x	x	x	9 734	9 734
переоценка имущества	3212	x	x	-	x	-	-
доходы, относящиеся непосредственно на увеличение капитала	3213	x	x	-	x	-	-
дополнительный выпуск акций	3214	-	-	-	x	x	-
увеличение номинальной стоимости акций	3215	-	-	-	x	-	x
реорганизация юридического лица	3216	-	-	-	-	-	-

Кодификация показателя	Код НИ/стат	Уставный капитал	Собственные акции, выкупленные у акционеров	Добавочный капитал	Резервный капитал	Нераспределенная прибыль (непокрытый убыток)	Итого
Увеличение капитала - всего:	3220	(-)	-	(-)	(-)	(-)	(-)
в том числе:							
убыток	3221	x	x	x	x	(-)	(-)
переоценка имущества	3222	x	x	(-)	x	(-)	(-)
расходы, относящиеся непосредственно на уменьшение капитала	3223	x	x	(-)	x	(-)	(-)
уменьшение номинальной стоимости акций	3224	(-)	-	-	x	-	(-)
уменьшение количества акций	3225	(-)	-	-	x	-	(-)
реорганизация юридического лица	3226	-	-	-	-	-	(-)
дивиденды	3227	x	x	x	x	(-)	(-)
Изменение добавочного капитала	3230	x	x	-	-	-	x
Изменение резервного капитала	3240	x	x	x	228	(228)	x
Величина капитала на 31 декабря 2012 г.з	3200	611 608		50 347	717	23 772	686 444
За 2013 г.з							
Увеличение капитала - всего:	3310	-	-	-	-	1 232	1 232
в том числе:							
чистая прибыль	3311	x	x	x	x	1 232	1 232
переоценка имущества	3312	x	x	-	x	-	-
доходы, относящиеся непосредственно на увеличение капитала	3313	x	x	-	x	-	-
дополнительный выпуск акций	3314	-	-	-	x	x	-
увеличение номинальной стоимости акций	3315	-	-	-	x	-	x
реорганизация юридического лица	3316	-	-	-	-	-	-
Уменьшение капитала - всего:	3320	(-)	-	(-)	(-)	(2 433)	(2 433)
в том числе:							
убыток	3321	x	x	x	x	(-)	(-)
переоценка имущества	3322	x	x	(-)	x	(-)	(-)
расходы, относящиеся непосредственно на уменьшение капитала	3323	x	x	(-)	x	(-)	(-)
уменьшение номинальной стоимости акций	3324	(-)	-	-	x	-	(-)
уменьшение количества акций	3325	(-)	-	-	x	-	(-)
реорганизация юридического лица	3326	-	-	-	-	-	(-)
дивиденды	3327	x	x	x	x	(2 433)	(2 433)
Изменение добавочного капитала	3330	x	x	-	-	-	x
Изменение резервного капитала	3340	x	x	x	487	(487)	x
Величина капитала на 31 декабря 2013 г.з	3300	611 608	(-)	50 347	1 204	22 084	685 243

Закрытое акционерное общество
«Эйч Эл Би Внешаудит»
(ЗАО «Эйч Эл Би Внешаудит»)


2. Корректировки в связи с изменением учетной политики и исправлением ошибок

Наименование показателя	Код НИ/стат	На 31 декабря 2011 г.1	Изменения капитала за 2012 г.2		На 31 декабря 2012 г.2
			за счет чистой прибыли (убытка)	за счет иных факторов	
Изменения - всего					
до корректировок	3400	-	-	-	-
корректировка в связи с:					
изменением учетной политики	3410	-	-	-	-
исправлением ошибок	3420	-	-	-	-
после корректировок	3500	-	-	-	-
в том числе:					
нераспределенная прибыль (непокрытый убыток):					
до корректировок	3401	-	-	-	-
корректировка в связи с:					
изменением учетной политики	3411	-	-	-	-
исправлением ошибок	3421	-	-	-	-
после корректировок	3501	-	-	-	-
другие статьи капитала, по которым осуществлены корректировки: (по статьям)					
до корректировок	3402	-	-	-	-
корректировка в связи с:					
изменением учетной политики	3412	-	-	-	-
исправлением ошибок	3422	-	-	-	-
после корректировок	3502	-	-	-	-

3. Чистые активы

Наименование показателя	Код НИ/стат	На 31 декабря 2013 г.3	На 31 декабря 2012 г.2	На 31 декабря 2011 г.1
Чистые активы	3600	685 243	686 444	676 710

Руководитель




Зотин О.А.

(расшифровка подписи)

" 28 " января 2014 г.

Главный
бухгалтер



Шмелева Т.А.

(расшифровка подписи)

**Отчет о движении денежных средств
на 31 декабря 2013 г.**

		Форма по ОКУД	Коды
		Дата (число, месяц, год)	0710001
			31 12 2013
Организация	Открытое акционерное общество "Завод по ремонту электротехнического оборудования"	по ОКПО	84197232
Идентификационный номер налогоплательщика		ИНН	7724646338
Вид экономической деятельности	Предоставление услуг по монтажу, ремонту и техническому обслуживанию прочего электрооборудования, не включенного в другие группировки	по ОКВЭД	31.62.9
Организационно-правовая форма / форма собственности	Открытые акционерные общества/Смешанная российская собственность с долей собственности субъектов Российской Федерации	по ОКОПФ / ОКФС	47 / 42
Единица измерения: тыс. руб.		по ОКЕИ	384


Наименование показателя	Код НИ/стат	За 2013 г.1	За 2012 г.2
Денежные потоки от текущих операций			
Поступления - всего	4110	665 348	558 045
в том числе:			
от продажи продукции, товаров, работ и услуг	4111	581 144	488 113
арендных платежей, лицензионных платежей, роялти, комиссионных и иных аналогичных платежей	4112	6 668	5 414
от перепродажи финансовых вложений	4113	-	-
прочие поступления	4119	77 536	64 518
Платежи - всего	4120	(680 902)	(564 062)
в том числе:		(274 255)	(210 061)
поставщикам (подрядчикам) за сырье, материалы, работы, услуги	4121		
в связи с оплатой труда работников	4122	(210 107)	(184 127)
процентов по долговым обязательствам	4123	(-)	(-)
налога на прибыль	4124	(3 353)	(9 473)
прочие платежи	4129	(193 187)	(160 401)
Сальдо денежных потоков от текущих операций	4100	(15 554)	(6 017)

Закрытое акционерное общество
«Эйч Эл Би Внешаудит»
(ЗАО «Эйч Эл Би Внешаудит»)

Наименование показателя	Код НИ/стат	За 2013 г.1	За 2012 г.2
Денежные потоки от инвестиционных операций			
Поступления - всего	4210	17 248	2 652
в том числе:			
от продажи внеоборотных активов (кроме финансовых вложений)	4211	5 114	1 125
от продажи акций других организаций (долей участия)	4212	-	-
от возврата предоставленных займов, от продажи долговых ценных бумаг (прав требования денежных средств к другим лицам)	4213	11 215	1 500
дивидендов, процентов по долговым финансовым вложениям и аналогичных поступлений от долевого участия в других организациях	4214	919	27
прочие поступления	4219	-	-
Платежи - всего	4220	(21 859)	(32 229)
в том числе:		(21 859)	(23 229)
в связи с приобретением, созданием, модернизацией, реконструкцией и подготовкой к использованию внеоборотных активов	4221		
в связи с приобретением акций (долей участия) в других организациях	4222	(-)	(-)
в связи с приобретением долговых ценных бумаг (прав требования денежных средств к другим лицам), предоставление займов другим лицам	4223	(-)	(9 000)
процентов по долговым обязательствам, включаемым в стоимость инвестиционного актива	4224	(-)	(-)
прочие платежи	4229	(-)	(-)
Сальдо денежных потоков от инвестиционных операций	4200	(4 611)	(29 577)
Денежные потоки от финансовых операций			
Поступления - всего	4310	-	-
в том числе:			
получение кредитов и займов	4311	-	-
денежных вкладов собственников (участников)	4312	-	-
от выпуска акций, увеличения долей участия	4313	-	-
от выпуска облигаций, векселей и других долговых ценных бумаг и др.	4314	-	-
прочие поступления	4319	-	-

Наименование показателя	Код НИ/стат	За 2013 г.1	За 2012 г.2
Выплата - всего	4320	(2 433)	(-)
ПРОЧИЕ:			
участникам (участникам) в связи с выкупом у них акций (частной участия) организации или их выходом из состава участников	4321	(-)	(-)
на уплату дивидендов и иных платежей по распределению прибыли в пользу собственников (участников)	4322	(2 433)	(-)
в связи с погашением (выкупом) векселей и других финансовых инструментов	4323	(-)	(-)
покупных бумаг, возврат кредитов и займов		(-)	(-)
и прочие платежи	4329	(-)	(-)
Сальдо денежных потоков от финансовых операций	4300	(2 433)	-
Сальдо денежных потоков за отчетный период	4400	(22 598)	(35 594)
Остаток денежных средств и денежных эквивалентов на начало отчетного периода	4450	33 859	69 453
Остаток денежных средств и денежных эквивалентов на конец отчетного периода	4500	11 261	33 859
величина влияния изменений курса иностранной валюты по отношению к рублю	4490	-	-

Руководитель



Зотин О.А.

(подпись)

(расшифровка подписи)

Главный бухгалтер



Шмелева Т.А.

(подпись)

(расшифровка подписи)

" 28 " января 2014 г.

Закрытое акционерное общество
«Эйч Эл Би Внешаудит»
(ЗАО «Эйч Эл Би Внешаудит»)